

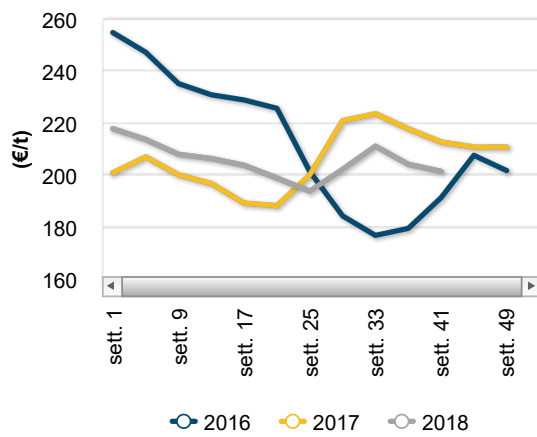
Frumento - News mercati

il settimanale Ismea di informazione sui prodotti agricoli e agroalimentari

n.19/2018 - settimana n. 44/2018, dal 29 ottobre al 4 novembre 2018



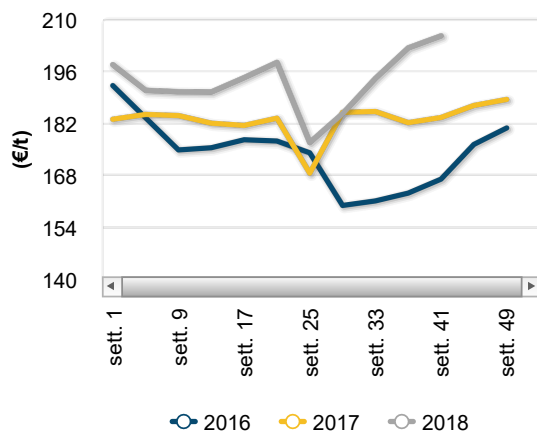
Frumento duro



la rete di rilevazione Ismea



Frumento tenero



Mercato alla produzione

Prezzi medi nazionali settimanali

Frumento duro				
PRODOTTO	ANNO-MESE-SETT.	PREZZO	VARIAZ. SU SETT. PREC.	VARIAZ. SU SETT. ANNO PREC.
Frumento duro - Buono mercantile	2018-11-1	198,50 €/T	0,0% ↔	-5,1% ↓
Frumento duro - Fino	2018-11-1	207,25 €/T	-0,3% ↓	-4,1% ↓
Frumento duro - Mercantile	2018-11-1	187,63 €/T	0,0% ↔	-6,6% ↓

Frumento tenero				
PRODOTTO	ANNO-MESE-SETT.	PREZZO	VARIAZ. SU SETT. PREC.	VARIAZ. SU SETT. ANNO PREC.
Frumento tenero - Buono mercantile	2018-11-1	197,00 €/T	-2,1% ↓	9,0% ↑
Frumento tenero - Fino	2018-11-1	206,43 €/T	-0,2% ↓	13,2% ↑
Frumento tenero - Grani di forza	2018-11-1	223,25 €/T	0,2% ↑	-1,0% ↓
Frumento tenero - Mercantile	2018-11-1	190,13 €/T	-3,3% ↓	8,1% ↑
Frumento tenero - Varieta' speciali	2018-11-1	218,75 €/T	0,5% ↑	12,3% ↑

Il punto sul mercato

Nella prima settimana di novembre diverse borse merci hanno sospeso le contrattazioni in concomitanza del ponte dei Santi, mentre nelle piazze attive il mercato del frumento duro è stato caratterizzato da una sostanziale stabilità sia sotto il profilo degli scambi sia dei prezzi. Da segnalare unicamente il lieve assestamento al ribasso della categoria fino (-5 €/t) quotata ad Ancona. L'IGC, nel suo ultimo report pubblicato lo scorso 25 ottobre, prevede che la produzione globale di grano duro nell'attuale campagna si attesterà a 37,9 milioni di tonnellate (+2,4 rispetto alle 37 milioni di tonnellate del 2017/18). Parallelamente i consumi dovrebbero raggiungere 37,8 milioni di tonnellate, in lieve aumento rispetto ai 37,2 milioni della campagna precedente.

Rilevazione all'insegna della stabilità anche per il frumento tenero nazionale, con limitate variazioni dei listini osservate soltanto sulle piazze di Napoli, Perugia, Milano e Cuneo. In Russia, dove le operazioni di raccolta sono quasi ultimate, il livello produttivo, pur risultando inferiore rispetto a quello dello scorso anno, è meno negativo di quanto prospettato nei mesi scorsi. Ora l'attenzione degli operatori si sta spostando nell'emisfero meridionale; l'Australia orientale sta infatti soffrendo di una grave carenza idrica, mentre le prime indicazioni sulle rese argentine sono piuttosto deludenti.

Prezzi confermati per i prodotti della macinazione in tutti i centri di scambio monitorati.

Prezzi medi per piazza

Frumento duro nazionale



PIAZZA	ANNO-MESE-SETT.	PREZZO	VARIAZ. SU SETT. PREC.	VARIAZ. SU SETT. ANNO PREC.
Frumento duro - Buono mercantile				
Bari	2018-11-1	214,50 €/T	0,0% ↔	-1,8% ↓
Catania	2018-11-1	187,50 €/T	0,0% ↔	-7,4% ↓
Foggia	2018-11-1	202,50 €/T	0,0% ↔	-2,4% ↓
Grosseto	2018-11-1	197,00 €/T	0,0% ↔	-9,6% ↓
Milano	2018-11-1	219,50 €/T	0,0% ↔	6,3% ↑
Napoli	2018-11-1	233,00 €/T	0,0% ↔	nd
Palermo	2018-11-1	187,50 €/T	0,0% ↔	-7,4% ↓
Roma	2018-11-1	197,00 €/T	0,0% ↔	nd
Frumento duro - Fino				
Ancona	2018-11-1	205,00 €/T	-2,4% ↓	4,9% ↑
Bari	2018-11-1	220,00 €/T	0,0% ↔	-3,9% ↓
Bologna	2018-11-1	219,50 €/T	0,0% ↔	-5,6% ↓
Bologna It.Nord	2018-11-1	210,50 €/T	0,0% ↔	-5,8% ↓
Catania	2018-11-1	197,50 €/T	0,0% ↔	-4,8% ↓
Foggia	2018-11-1	212,50 €/T	0,0% ↔	-2,3% ↓
Grosseto	2018-11-1	204,50 €/T	0,0% ↔	-11,3% ↓
Milano	2018-11-1	227,50 €/T	0,0% ↔	1,1% ↑
Napoli	2018-11-1	235,00 €/T	0,0% ↔	-2,1% ↓
Palermo	2018-11-1	197,50 €/T	0,0% ↔	-4,8% ↓
Roma	2018-11-1	203,00 €/T	0,0% ↔	-5,8% ↓
Frumento duro - Mercantile				
Bari	2018-11-1	209,50 €/T	0,0% ↔	nd
Catania	2018-11-1	187,50 €/T	0,0% ↔	-7,4% ↓
Firenze	2018-11-1	166,00 €/T	0,0% ↔	-6,5% ↓
Foggia	2018-11-1	192,50 €/T	0,0% ↔	-2,5% ↓
Palermo	2018-11-1	187,50 €/T	0,0% ↔	-7,4% ↓
Roma	2018-11-1	183,00 €/T	0,0% ↔	nd
Frumento tenero nazionale				
PIAZZA	ANNO-MESE-SETT.	PREZZO	VARIAZ. SU SETT. PREC.	VARIAZ. SU SETT. ANNO PREC.

PIAZZA	ANNO-MESE-SETT.	PREZZO	VARIAZ. SU SETT. PREC.	VARIAZ. SU SETT. ANNO PREC.
Frumento tenero - Buono mercantile				
Brescia	2018-11-1	192,50 €/T	0,0%	10,0%
Cuneo	2018-11-1	208,00 €/T	0,0%	16,2%
Grosseto	2018-11-1	196,50 €/T	0,0%	10,1%
Napoli	2018-11-1	216,50 €/T	1,4%	nd
Perugia	2018-11-1	196,00 €/T	-2,0%	nd
Roma	2018-11-1	192,00 €/T	0,0%	7,0%
Treviso	2018-11-1	198,00 €/T	0,0%	15,8%
Udine	2018-11-1	196,50 €/T	0,0%	9,8%
Verona	2018-11-1	199,00 €/T	0,0%	12,4%
Frumento tenero - Fino				
Bologna	2018-11-1	214,00 €/T	0,0%	14,4%
Brescia	2018-11-1	197,50 €/T	0,0%	10,3%
Grosseto	2018-11-1	207,50 €/T	0,0%	8,6%
Milano	2018-11-1	213,50 €/T	0,9%	14,8%
Napoli	2018-11-1	225,00 €/T	1,1%	4,2%
Perugia	2018-11-1	205,00 €/T	-2,4%	35,3%
Roma	2018-11-1	202,00 €/T	0,0%	6,6%
Treviso	2018-11-1	203,00 €/T	0,0%	9,4%
Verona	2018-11-1	205,50 €/T	0,0%	13,9%
Frumento tenero - Grani di forza				
Bologna	2018-11-1	218,50 €/T	0,0%	-0,5%
Milano	2018-11-1	228,00 €/T	0,4%	-1,5%
Treviso	2018-11-1	212,50 €/T	0,0%	11,8%
Frumento tenero - Mercantile				
Alessandria	2018-11-1	196,00 €/T	0,0%	15,3%
Cuneo	2018-11-1	198,00 €/T	1,5%	13,8%
Firenze	2018-11-1	181,00 €/T	0,0%	16,4%
Roma	2018-11-1	185,00 €/T	nd	9,1%
Treviso	2018-11-1	190,00 €/T	0,0%	nd
Udine	2018-11-1	187,50 €/T	0,0%	7,8%

PIAZZA	ANNO-MESE-SETT.	PREZZO	VARIAZ. SU SETT. PREC.	VARIAZ. SU SETT. ANNO PREC.
Verona	2018-11-1	195,50 €/T	0,0% ↔	nd
Frumento tenero - Varieta' speciali				
Bologna	2018-11-1	215,50 €/T	0,0% ↔	13,1% ↑
Milano	2018-11-1	222,00 €/T	0,9% ↑	11,6% ↑

Frumento duro estero

PIAZZA	ANNO-MESE-SETT.	PREZZO	VARIAZ. SU SETT. PREC.	VARIAZ. SU SETT. ANNO PREC.
Frumento duro estero - Non comunitario				
Milano	2018-11-1	276,00 €/T	0,0% ↔	-5,2% ↓

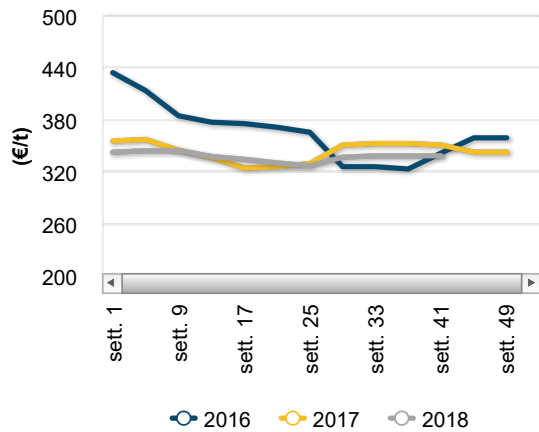
Frumento tenero estero

PIAZZA	ANNO-MESE-SETT.	PREZZO	VARIAZ. SU SETT. PREC.	VARIAZ. SU SETT. ANNO PREC.
Frumento tenero estero - Comunitario				
Bologna	2018-11-1	215,00 €/T	0,0% ↔	15,6% ↑
Milano	2018-11-1	220,00 €/T	0,0% ↔	17,0% ↑
Napoli	2018-11-1	237,50 €/T	0,0% ↔	25,2% ↑
Treviso	2018-11-1	213,00 €/T	0,0% ↔	nd
Frumento tenero estero - Extracomunitario				
Alessandria	2018-11-1	266,00 €/T	0,0% ↔	-2,6% ↓
Bologna	2018-11-1	271,00 €/T	0,0% ↔	0,7% ↑
Cuneo	2018-11-1	286,00 €/T	0,0% ↔	-1,4% ↓
Milano	2018-11-1	279,00 €/T	0,0% ↔	-1,9% ↓
Napoli	2018-11-1	271,00 €/T	0,0% ↔	-0,9% ↓
Verona	2018-11-1	261,50 €/T	0,0% ↔	-0,2% ↓

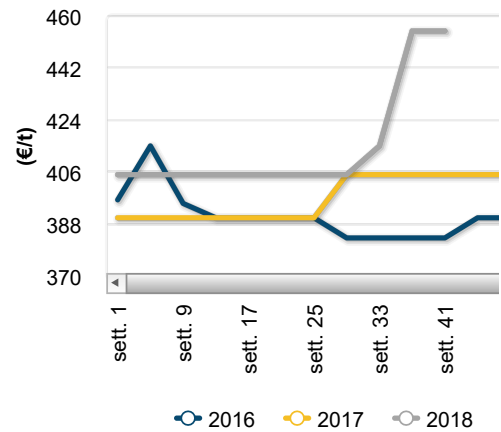
Mercato all'ingrosso

Prezzi medi nazionali settimanali

Semola di frumento duro



Farina di frumento tenero



Prezzi medi per piazza

Semole di frumento duro

PIAZZA	ANNO-MESE-SETT.	PREZZO	VARIAZ. SU SETT. PREC.	VARIAZ. SU SETT. ANNO PREC.
Semole di frumento duro				
Bologna	2018-11-1	347,50 €/T	0,0% ↔	-4,1% ↓
Catania	2018-11-1	302,50 €/T	0,0% ↔	-4,7% ↓
Foggia	2018-11-1	320,00 €/T	0,0% ↔	0,8% ↑
Milano	2018-11-1	347,50 €/T	0,0% ↔	0,0% ↔

Farine di frumento tenero

PIAZZA	ANNO-MESE-SETT.	PREZZO	VARIAZ. SU SETT. PREC.	VARIAZ. SU SETT. ANNO PREC.
Farine di frumento tenero				
Milano	2018-11-1	455,00 €/T	0,0% ↔	12,3% ↑

Archivio News mercati cereali

30/10/2018 Mais - settimana n. 43/2018, dal 22 al 28 ottobre 2018

23/10/2018 Mais - settimana n. 42/2018, dal 15 al 21 ottobre 2018

17/10/2018 Riso - settimana n. 41/2018, dall'8 al 14 ottobre 2018

16/10/2018 Frumento - settimana n. 41/2018, dall'8 al 14 ottobre 2018

10/10/2018 Mais - settimana n. 40/2018, dal 1 al 7 ottobre 2018

Ismea - Area Mercati

Servizio di rilevazione dei prezzi certificato qualità UNI EN ISO 9001

contattaci