

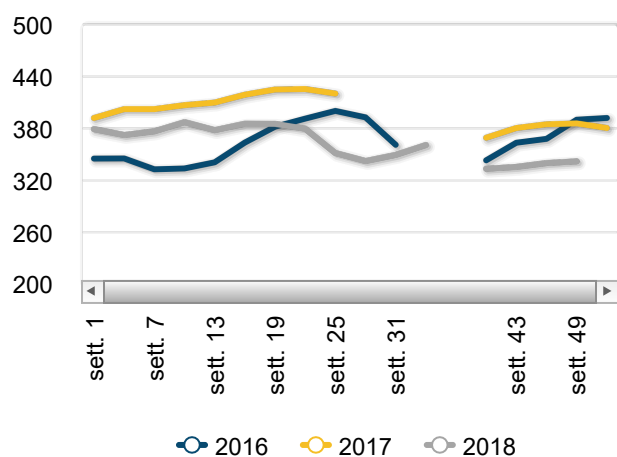
Semi oleosi - News mercati

il settimanale Ismea di informazione sui prodotti agricoli e agroalimentari

n.22/2018 - settimana n. 49, dal 3 al 9 dicembre 2018



Semi di soia - Andamento prezzi medi





la rete di rilevazione Ismea

Il mercato

Prezzi medi nazionali settimanali

Semi di soia

PRODOTTO	ANNO-MESE-SETT.	PREZZO	VARIAZ. SU SETT. PREC.	VARIAZ. SU SETT. ANNO PREC.
Soia	2018-12-1	341,00 €/T	1,0% 	-11,5% 

Semi di girasole

PRODOTTO	ANNO-MESE-SETT.	PREZZO	VARIAZ. SU SETT. PREC.	VARIAZ. SU SETT. ANNO PREC.
Girasole	2018-10-2	292,50 €/T	0,0% ↔	1,7% ↑

Farine di alimentazione animale

PRODOTTO	ANNO-MESE-SETT.	PREZZO	VARIAZ. SU SETT. PREC.	VARIAZ. SU SETT. ANNO PREC.
Farina di soia	2018-12-1	352,80 €/T	0,7% ↑	2,1% ↑

Oli di semi raffinati

PRODOTTO	ANNO-MESE-SETT.	PREZZO	VARIAZ. SU SETT. PREC.	VARIAZ. SU SETT. ANNO PREC.
Olio di semi raffinati - Arachide	2018-12-1	1,28 €/Kg	-0,3% ↓	-11,2% ↓
Olio di semi raffinati - Girasole	2018-12-1	0,79 €/Kg	-0,4% ↓	-3,5% ↓
Olio di semi raffinati - Mais	2018-12-1	0,83 €/Kg	0,0% ↔	-15,6% ↓

Il punto sul mercato

Nella prima settimana di dicembre il prezzo medio all'origine della soia origine Italia si è attestato a 341,00 €/t, in lieve ripresa (+1%) rispetto alla precedente rilevazione, mentre su base annua la variazione rimane ampiamente negativa (-11,5%). Seguendo il trend delle principali borse merci internazionali i semi di soia sono risultati in rialzo in tutte le piazze di riferimento; nel dettaglio +3 €/t a Milano, +2 €/t a Bologna e +5,5 €/t a Treviso. L'USDA, nel suo ultimo bollettino pubblicato lo scorso 11 dicembre, ha ritoccato le stime sulla produzione mondiale di soia per l'attuale campagna, portandole a 369,2 milioni di tonnellate, dalle 367,5 del report di novembre. Tale incremento è da ascrivere principalmente ad un miglioramento delle previsioni sul raccolto brasiliano.

Prezzi medi all'origine

Prezzi medi per piazza

Semi di soia

PIAZZA	ANNO-MESE-SETT.	PREZZO	VARIAZ. SU SETT. PREC.	VARIAZ. SU SETT. ANNO PREC.
Soia - ns				
Bologna	2018-12-1	340,50 €/T	0,6% ↑	-12,1% ↓
Milano	2018-12-1	340,50 €/T	0,9% ↑	-11,9% ↓
Treviso	2018-12-1	342,00 €/T	1,6% ↑	-10,4% ↓

PIAZZA	ANNO-MESE-SETT.	PREZZO	VARIAZ. SU SETT. PREC.	VARIAZ. SU SETT. ANNO PREC.
--------	-----------------	--------	------------------------	-----------------------------

Semi di girasole

PIAZZA	ANNO-MESE-SETT.	PREZZO	VARIAZ. SU SETT. PREC.	VARIAZ. SU SETT. ANNO PREC.
--------	-----------------	--------	------------------------	-----------------------------

Girasole - ns

Bologna	2018-10-2	292,50 €/T	0,0%	2,6%
---------	-----------	------------	------	------

Prezzi medi all'ingrosso

Prezzi medi per piazza

Farine di soia

PIAZZA	ANNO-MESE-SETT.	PREZZO	VARIAZ. SU SETT. PREC.	VARIAZ. SU SETT. ANNO PREC.
--------	-----------------	--------	------------------------	-----------------------------

Farina di soia - ns

Ancona	2018-12-1	340,00 €/T	0,0%	-0,7%
Bologna	2018-12-1	336,50 €/T	0,6%	0,3%
Milano	2018-12-1	355,50 €/T	1,1%	2,6%
Modena	2018-12-1	366,00 €/T	1,8%	5,5%
Torino	2018-12-1	366,00 €/T	0,0%	2,8%

Archivio News mercati semi oleosi

23/10/2018 Settimana n. 42, dal 15 al 21 ottobre 2018

10/10/2018 Settimana n. 40, dal 1 al 7 ottobre 2018

02/10/2018 Settimana n. 39, dal 24 al 30 settembre 2018

25/09/2018 Settimana n. 38, dal 17 al 23 settembre 2018

19/09/2018 Settimana n. 37, dal 10 al 16 settembre 2018

Ismea - Area Mercati

Servizio di rilevazione dei prezzi certificato qualità UNI EN ISO 9001

contattaci

